

Gemeenteraadsverkiezingen 2018 Almere

Voorlopige opkomst en uitslag

Opkomst

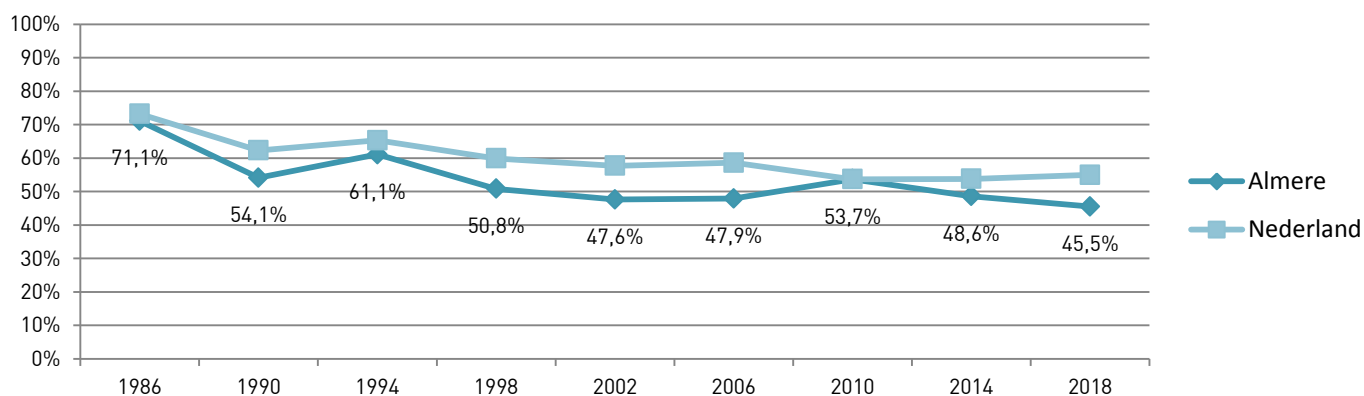
45,5 %

- 3,1%

Bij de gemeenteraadsverkiezingen in 2018 hebben 69.811 kiezers in Almere de gang naar het stembureau gemaakt. Ten opzichte van de 153.458 Almeerse stemgerechtigden betekent dat een opkomstpercentage van 45,5%. Dit ligt onder het landelijke gemiddelde dat ongeveer 55% bedraagt.

De opkomst is 3,1 procentpunten lager dan bij de gemeenteraadsverkiezingen in 2014, toen 48,6% van de kiezers een stem uitbracht.

Opkomstpercentage gemeenteraadsverkiezingen Almere en Nederland 1986-2018



Grootste partijen

VVD 15,4%

PvdA 14,0%

PVV 13,2%

D66 10,2%

GroenLinks 8,3%

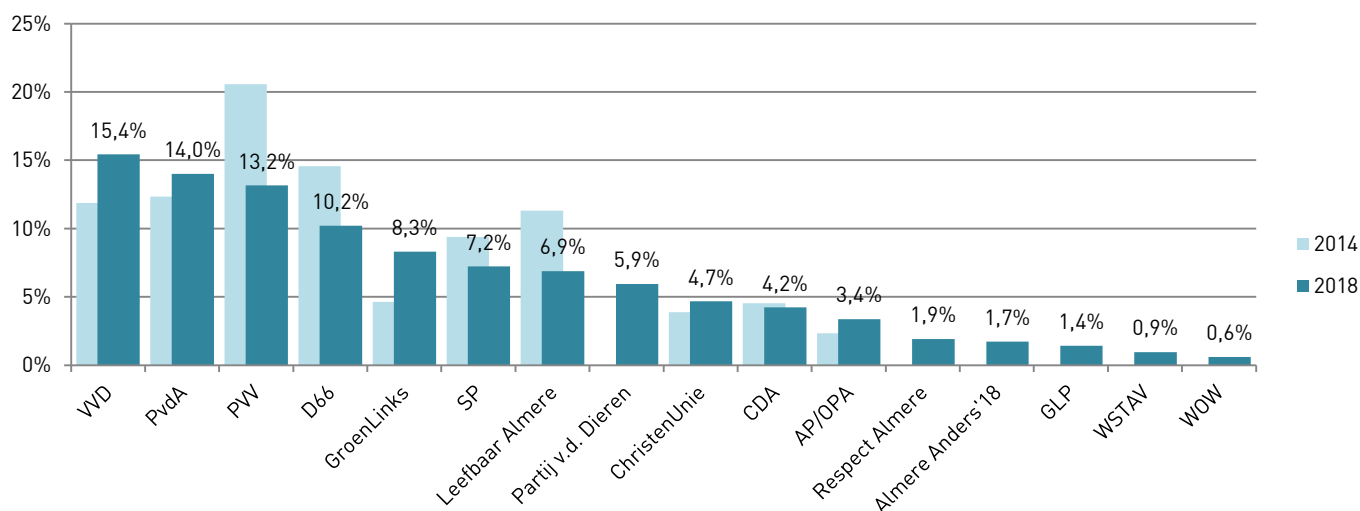
SP 7,2%

Uitslag per partij

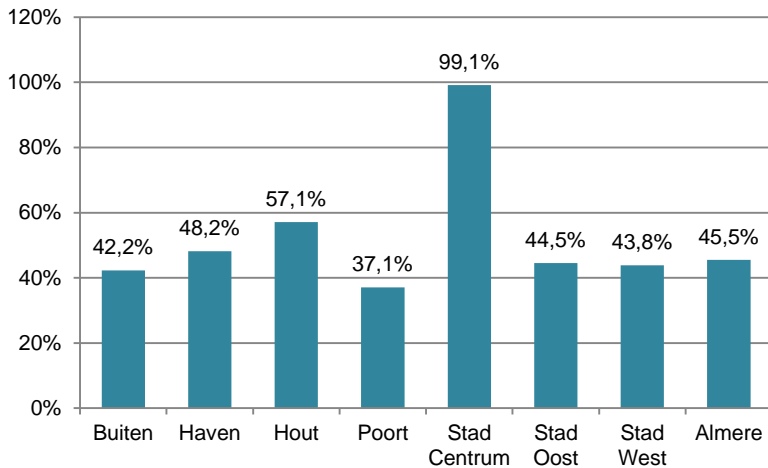
Bij de verkiezingen in 2018 is de VVD de grootste partij geworden met 15,4% van de stemmen. Deze partij boekt ook een duidelijke winst vergeleken met de vorige verkiezingen. De PvdA is nu de tweede partij, eveneens met een hoger percentage van de stemmen. De plaatsen drie en vier worden ingenomen door de PVV en D66, die vergeleken met 2014 veel stemmen verliezen. GroenLinks wint fors en is nu de vijfde partij. De SP en Leefbaar Almere raken een deel van de kiezers kwijt. Ook het CDA verliest, maar dat is maar heel weinig.

Van de nieuwkomers scoort de Partij voor de Dieren het hoogst met 5,9%. Van de overige nieuwe partijen komt Respect Almere met 1,9% het beste uit de bus.

Uitslag gemeenteraadsverkiezingen Almere 2018 en 2014



Opkomst gemeenteraadsverkiezingen Almere 2018, naar stadsdelen



Opkomst per stadsdeel

De opkomst bij de verkiezingen is niet in alle stadsdelen gelijk. In Almere Stad Centrum is de opkomst bijzonder hoog, namelijk 99,1%. Dit komt vooral door twee extra stembureaus bij station Almere Centrum, een extra stembureau in het Stadhuis en een extra bureau in Windesheim Flevoland, waar treinreizigers uit omliggende wijken en bezoekers van de weekmarkt gebruik van hebben gemaakt.

In Almere Hout is de opkomst met 57,1% het hoogst, gevolgd door Almere Haven 48,2%. In de overige stadsdelen ligt de opkomst onder het gemiddelde voor de hele stad. In Poort is de opkomst het laagst met 37,1%. Maar Poort is wel het enige stadsdeel waar de opkomst hoger is dan bij de verkiezingen in 2014.

Uitslag per stadsdeel

De uitslag van de verkiezingen verschilt per stadsdeel. De VVD is in Buiten, Hout, Poort en Stad West de grootste partij. In zowel Hout als Poort scoort de VVD daarbij hoger dan het gemiddelde voor de hele stad. In Haven boekt de VVD het minste resultaat met een derde plaats.

De PvdA is het grootst in Stad Centrum en Stad Oost. In Hout komt deze partij echter niet verder dan de vijfde plaats.

De PVV, in 2014 in veel stadsdelen nog de grootste partij, weet dit keer alleen in Haven de meeste stemmen te verwerven. In Stad Centrum en Poort scoort de PVV het minst met 10,8% respectievelijk 9,1% van de stemmen.

D66 staat in de meeste stadsdelen op de derde of vierde plaats, behalve in Haven waar deze partij de vijfde partij is. GroenLinks is in alle stadsdelen met uitzondering van Haven de vierde of vijfde partij.

De vijf grootste partijen per stadsdeel, gemeenteraad 2018

Buiten		Stad Centrum	
VVD	15,6%	PvdA	17,1%
PVV	13,4%	VVD	14,1%
PvdA	13,0%	D66	11,7%
D66	10,1%	PVV	10,8%
GroenLinks	7,8%	GroenLinks	9,7%
Haven		Stad Oost	
PVV	15,0%	PvdA	14,9%
PvdA	12,0%	VVD	14,9%
VVD	11,0%	PVV	13,2%
Leefbaar Almere	10,0%	D66	9,7%
D66	8,9%	GroenLinks	8,3%
Hout		Stad West	
VVD	33,3%	VVD	15,6%
PVV	12,2%	PvdA	14,5%
D66	11,1%	PVV	13,5%
GroenLinks	7,9%	D66	10,3%
PvdA	7,9%	GroenLinks	8,0%
Poort			
VVD	21,6%		
PvdA	15,3%		
D66	13,5%		
GroenLinks	9,3%		
PVV	9,1%		

samenstelling: O&S Almere

Disclaimer: Deze factsheet is gebaseerd op de voorlopige uitkomst van de gemeenteraadsverkiezingen. De genoemde percentages en aantallen zijn daarom onder voorbehoud en kunnen verschillen van de definitieve uitslag.

Percentages per partij zijn berekend op basis van het aantal geldige op personen uitgebrachte stemmen.